

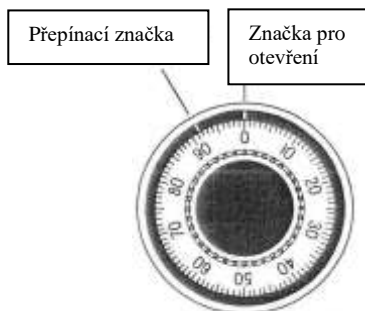
NÁVOD K POUŽITÍ MECHANICKÉHO KOMBINAČNÍHO ZÁMKU

!! UPOZORNĚNÍ: Prosíme, pozorně si prostudujte tento návod před samotným použitím zámku. Nezodpovídáme za případné poškození zámku způsobené jeho nesprávným použitím, nesprávnou manipulací nebo nesprávným nastavením kódu. Také neneseme zodpovědnost za případné poškození majetku, které jsou způsobeny nesprávnou manipulací se zámkem, případně použitím hrubé síly nebo nesprávným otevřením nebo zavřením zámku.

Provedení: Mechanický kombinační zámek s 3 disky a až 1 000 000 možných kombinací.



Důležitá poznámka: v horní části disku se nachází značka pro otevření, pomocí které nastavíte i kombinaci čísel, které bude obsahovat kód.

Nalevo od značky pro otevření je přepínací značka na vnějším kroužku, která se vyžaduje pouze při změně existující kombinace čísel. Protože je kombinovaný zámek mimořádně přesný, musíte při nastavování kombinace čísel postupovat s největší opatrností. Při nastavování čísla můžete zastavit tak často, jak chcete, ale nikdy se nevracet zpět. Otočte číselník vždy pomalu a rovnoměrně. Pokud je číslo obrácené (číselné tlačítko je otočené příliš daleko), nelze to napravit otočením zpět. Nastavení musí být zahájeno znovu počínaje prvním číslem (4 celé otáčky vlevo).



Otevření zámku:




Všechny mechanické kombinační zámky jsou z výroby nastaveny na kód 50.

-  1. Otočte zámkem směrem doleva, dokud se číslice 50 nezastaví na značce pro otevření alespoň 4 krát.
-  2. Z této polohy následně otáčejte zámkem směrem doprava, postupujte pomalu a až na doraz, dokud nebude pod značkou pro otevření číslo 95 až 100.
3. Nyní je zámek otevřený a můžete otevřít dveře!

Nastavení nové kombinace čísel:

Poznámka: Z bezpečnostních důvodů prosím vždy zvolte kombinaci **3 čísel** (od 0 do 99).
Vyhněte se používání osobních údajů (např. Datum narození, číslo domu a podobně ...).

Jako poslední číslo ze své kombinace 3 čísel prosím nevybírejte čísla **0 až 20**. Zároveň dbejte na to, aby rozdíl mezi jednotlivými čísly byl minimálně **4 paličky** na zámku.

1. Když jsou dveře otevřené, zavřete je a následně minimálně 4 krát otočte zámkem doleva. Zámek uzavře dveře.
2. Nyní nastavte číslo 50 na pozici přepínací značky.
3. Konverzní klíč nyní vložte až na doraz do zámku na vnitřní straně dveří.
4. Následně, bez použití síly, otočte konverzním klíčem a čtvrtinu otáčky doprava. Klíč musí zůstat v této poloze.
-  5. Otočte zámkem doleva, pokud první nové číslo, které jste si vybrali nebude na 4. pozici a na přepínací značce.
-  6. Z této polohy následně otočte směrem doprava, pokud druhé vámi vybrané číslo nebude opět na pozici přepínací značky a to po 3 krát.
-  7. Opět otočte směrem doleva, pokud třetí vámi vybrané číslo nebude na pozici přepínací značky a to po 2. krát. Připomínáme, že toto třetí číslo **musí být větší než 20**. Zároveň nechte číselník v této poloze.
8. Nyní můžete otočit konverzním klíčem o čtvrt otáčky doleva, dokud nebude konverzní klíč v jeho výchozí poloze. **Zámek je nyní nastaven na kombinaci čísel, která jste si vybrali.**